

ご好評につき再登場！ 特別栽培米ゆめぴりか 新米プレゼント

定期貯金キャンペーン

令和7年11月4日(火)～12月30日(火)まで

期間内の募集金額は5億円です



©よりぞう

※店頭でのお預入れ限定※

スーパー定期貯金3年 他金融機関からの
お預入金額 100万円ごとに

令和7年産 特別栽培米ゆめぴりか

『新米5kgプレゼント』



再登場！



※JAあさひかわ組合員の皆様（新規加入もOK）で他の金融機関からの新規お預け替え資金限定※

※新米は11月17日(月)以降より、順次お渡しのご案内をいたしますのでご了承ください※

●同時期に実施の他キャンペーンとの重複はできません。●店頭でのお預入れ限定となります。●預入期間は3年間となります。●商品はスーパー定期貯金となります。●プレゼントは他の金融機関からの新規預入時のみ対象であり、既にお預けいただいている貯金の継続や増額や内部振替時には適用されません。●ご契約いただいた定期貯金は「自動継続扱い」とさせていただきます継続時は店頭表示金利となります。●原則中途解約はできませんが、やむを得ず期日前に中途解約された場合は、お預入日から中途解約日までの所定の中途解約利率が適用となりますのでご注意ください。●個人で組合員の方に限らせていただきます。●お利息に対して20.315%（国税15.315%、地方税5%）の分離課税となります。●本定期貯金は貯金保険制度の対象となり、同制度の範囲内で保護されます。●取扱期間中であっても募集総額に到達した場合や情勢により本キャンペーンを変更または中止する場合があります。●商品概要は店頭へお問い合わせいただくか、HPにてご確認ください。



■ 北部支所／☎0166-51-4336
■ 永山支所／☎0166-48-2171
■ 豊岡支所／☎0166-31-3188
■ 江丹別支所／☎0166-73-2111

■ 神楽支所／☎0166-61-4111
■ 旭正支所／☎0166-32-2231
■ 神居支所／☎0166-61-4126
■ 北野支所／☎0166-87-2131

いつでも手軽にJAバンク。



JAバンクアプリ
手軽に管理できるぞう。

新登場! JAバンクアプリ プラス
いつでも手続きできるぞう。

©よりぞう

ダウンロードは
こちらから



JAバンクアプリ
GOOD DESIGN



JAバンクアプリ
プラス



いつでも手軽にJAバンク。

お金の管理や手続きは、JAバンクのアプリが便利です。

JAバンクアプリ

GOOD DESIGN

残高照会

入出金明細照会

PayB(払込票決済)

定期預入明細照会

投信残高照会

通帳レス口座

貯金残高照会 入出金明細照会

お取引口座の残高が確認できます。

PayB(払込票決済)

払込票のバーコード・QRコードを読み込むことで、税金・公共料金や通販代金等のお支払いができます。
※QRコードは株式会社デンソーウェーブの登録商標です。

定期預入 明細照会

通知貯金、定期貯金、積立式定期貯金、定期積金の金利・満期日等が照会できます。

手軽に管理できるぞう。

投資信託 残高照会

投資信託の残高や評価損益、運用損益(トータルリターン)等が照会できます。
※JAによってお取り扱いできない場合があります。

通帳レス口座

通帳を発行する代わりに、JAバンクアプリ上で口座残高や入出金明細をご確認いただけます。

JAバンクアプリ プラス

口座開設

振込・振替

税金・各種料金の払込み

カードローン

住所・電話番号変更

口座開設

ご来店、郵送不要で口座開設ができます。JAカード(単機能型)も同時にお申し込みができます。

振込・振替

全国のJA本支店および他行の国内本支店への振込・振替が店舗・ATMにご来店不要でご利用いただけます。

税金・各種料金の 払込み(ペイジー)

Pay-easy(ペイジー)マークのある請求書・納付書のお支払いができます。

いつでも手続きできるぞう。

カードローン

約定返済型のカードローンを対象に、借入・返済や入出金明細照会・契約内容照会がご利用いただけます。

住所・電話番号 変更

ご来店、郵送不要で自宅住所の変更、電話番号の変更ができます。

■主なサービスの比較		口座開設	口座残高 入出金明細照会	振込・振替	税金・各種料金 支払	住所変更・ 電話番号変更	定期貯金	定期積金	各種ローン (明細照会、繰上返済予約等)	投資信託 (口座開設、売買、残高照会等)
	JAバンクアプリ	—	○	—	○ (PayB)	—	○ (明細照会)	○ (明細照会)	—	○
	JAバンクアプリ プラス	○	○	○	○	○	○ (明細照会、口座開設、預入等)	—	○	—

※「投信残高照会」「通帳レス口座」「口座開設」「カードローン」は、JAによってお取り扱いできない場合や、一部機能に制限を設けている場合、対象商品・案件が異なる場合があります。

JAバンクアプリ・JAバンクアプリ プラスの簡単 ご利用開始手順

1 JAバンクアプリをダウンロードしましょう 操作時間目安:2分

アプリストア (App Store/Google Play) で、JAバンクアプリをダウンロードし、起動してください。

アプリストアで「JAバンクアプリ」で検索するか、
下の二次元コードを読み込むと、ダウンロードページに移動できます。



ダウンロード



JAバンクアプリ

(iPhone、Android共通)

こちらの
アイコンが
目印です。



JAバンクアプリの
アイコンをタップ



アプリが起動します

チュートリアル



チュートリアル (基本的な
機能の紹介) が始まります

アプリの利用規約



アプリの利用規約を読んで
同意すると、次に進みます

2 JAバンクアプリの初回登録手順 (JAサービスIDの作成) 操作時間目安:5分


「JAサービスID」を作成するため、口座番号が分かるものをお手元にご用意いただき、アプリをご操作ください。

ログイン前画面



「JAサービスIDを
作成」をタップ

JAサービスIDの利用規約



初回は
こちら

利用規約 (利用規定)
を読み、同意します

ガイダンス



次へ進みます

キャッシュカードに記載の
情報が古い場合は、
JAバンクホームページなどで、
最新の金融機関コード等の
番号を確認してください。

金融機関コード



金融機関コードを
入力

店舗コード



店舗コードを入力

口座番号



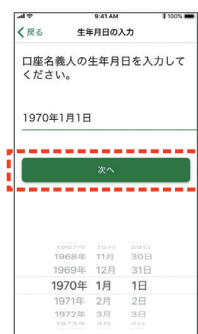
口座番号を入力

名義人名



名義人 (カタカナ) を
入力し、次へ

生年月日




生年月日を入力し、
次へ

入力内容確認



入力内容が正しければ、
次へ進みます

暗証番号



暗証番号を入力
暗証番号の間違いが続くと、
キャッシュカードが
使用できなくなりますので、
ご不明の場合はJAに
ご相談ください

JAサービスID作成



JAサービスIDを
作成し、次へ
IDとパスワードは
今後使用します。

パスワード作成



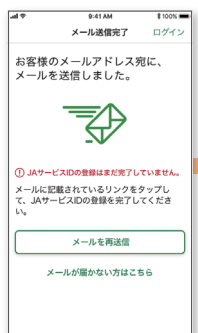
パスワードを
作成し、次へ

メールアドレス入力



メールアドレスを
入力し、「メールを
送信」をタップ

メール送信完了



入力したメールアドレス
あてにメールが届くため、
メールソフトを確認する

メールを起動⇒URLをタップ



メールを受信したら、
文中の登録用URLを
タップ

ID登録の確認



「登録する」を
タップ

登録ボタンを
タップする前に操作を
中止された場合は、
初回登録手順は
最初からとなります

ID登録の完了



JAサービスIDの登録が
この時点で完了。
「JAバンクアプリを開く」
をタップ

ログイン前画面



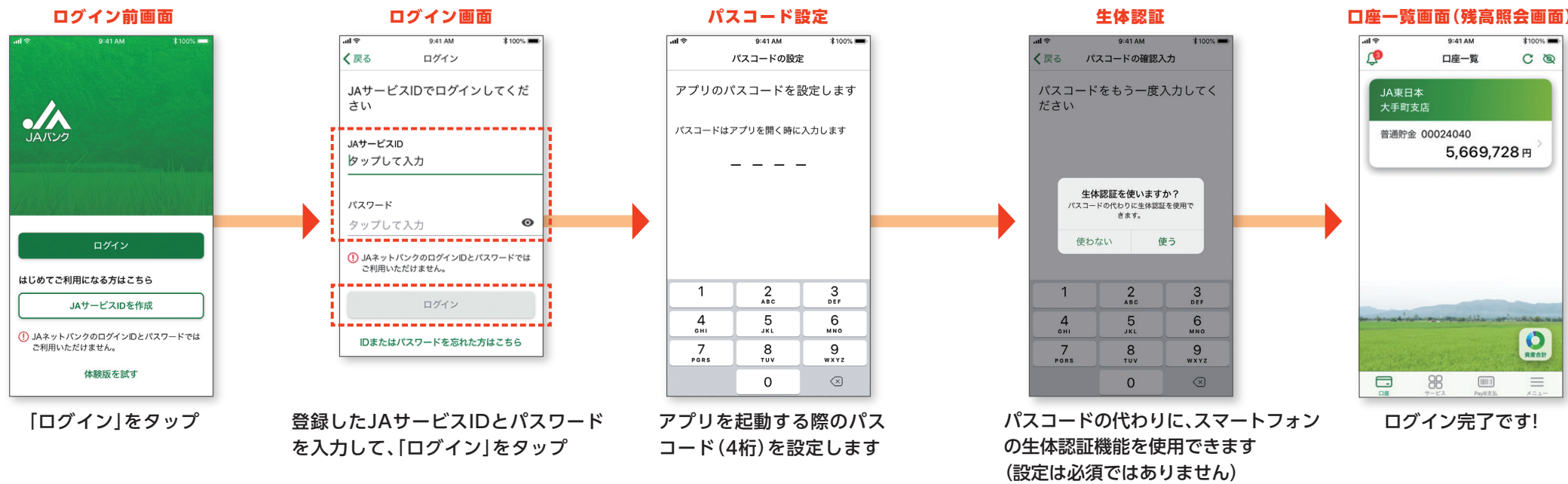
「ログイン」をタップ

裏面へ

JAバンクアプリ・JAバンクアプリ プラスの簡単ご利用 開始手順（裏面）

3 JAバンクアプリのログイン方法 操作時間目安：1分

さっそくJAバンクアプリを使ってみましょう。



これで
**JAバンクアプリの
登録は完了です！**
続けて、
JAバンクアプリ プラスの
利用登録を行いましょう。

4 JAバンクアプリ プラスの利用登録・初期設定 操作時間目安：10分

口座番号が分かるものをお手元にご用意ください。

